

2014  
Observatoire des ports de plaisance du  
Calvados



[www.calvados-tourisme.com](http://www.calvados-tourisme.com)





Crédits photos : F. Mahaut, S. Guichard, Calvados Tourisme

### Objectifs :


- Connaître la fréquentation des ports de plaisance du Calvados
- Déterminer le profil de clientèle/plaisancier avec pour finalité de développer le trafic et répondre aux attentes des plaisanciers
- Estimer la consommation touristique générée par l'activité plaisance
- Affirmer la nature/le positionnement « plaisance » du Calvados


### Méthodologie retenue :


- Mise en place d'outils et d'éléments d'interrogation communs à tous les ports du Calvados (grille de saisie et tableaux de bords)
- Données uniquement traitées de façon globalisée (pas de communication sur les résultats individuels)

### Présentation de l'offre :

	Nbre de places	dont places visiteurs
<b>CAPACITE</b>		
Isigny-sur-mer	42	10
Grandcamp-Maisy	260	12
Courseulles-sur-mer	750	25
Ouistreham	650	70
Caen	92	16
Dives-sur-mer (Port Guillaume)	600	25
Deauville (Port municipal)	350	60
Deauville (Port des Marinas)	700	45
Honfleur	92	30
<b>TOTAL</b>	<b>3 536</b>	<b>293</b>

 **Plus de 4 000 places pour la plaisance dans le Calvados réparties sur 9 ports et 3 zones de mouillage.**

 **Le Calvados représente 2,5% de l'offre nationale**

 **Les emplacements visiteurs représentent moins de 10% de la capacité totale.**

 **La Côte Fleurie concentre 54% des places, le Bessin 28% et Caen-Côte de Nacre 18%.**

<b>CAPACITE ZONES DE MOUILLAGE</b>	
Port-en-Bessin (uniquement escale 48h max)	70
Merville-Franceville (estuaire de l'Orne)	180
Dives-sur-mer (estuaire de la Dives)	300
<b>TOTAL</b>	<b>550</b>

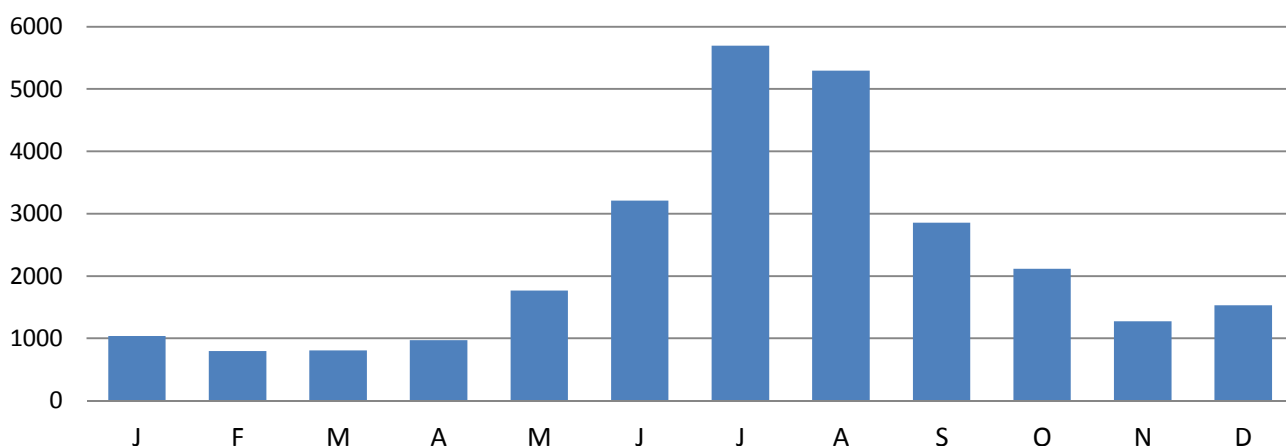
Nota : Pas de données visiteurs concernant les zones de mouillage



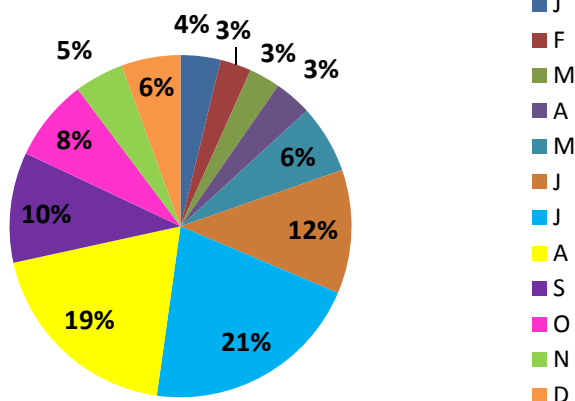


## Fréquentation :


### Nuitées visiteurs 2014 dans les ports de plaisance




### Répartition mensuelle 2014 des nuitées




 **Plus de 4 300 bateaux ont fait escale** dans les ports de plaisance du Calvados en 2014 (+7% vs 2013).

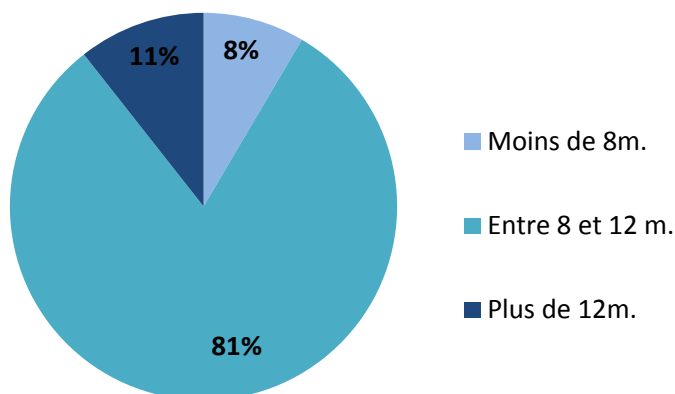
 **Environ 25 000 nuitées cumulées sur l'année 2014** (soit un taux d'occupation annuel proche de 25%).


 **Durée moyenne d'une escale: 6 nuits.**

 **La haute saison (juillet + août) concentre 40% des nuitées.**

 **50% des nuitées sont effectuées sur la Côte Fleurie, 32% dans la zone Caen-Côte de Nacre et 18% dans le Bessin.**

### Longueur des bateaux visiteurs



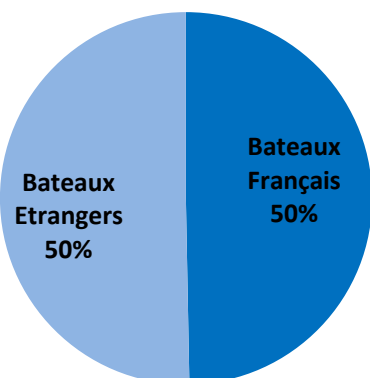
 **La grande majorité des bateaux est de taille intermédiaire (entre 8 et 12m.).**

 **La Côte Fleurie a accueilli 3/4 des bateaux de + de 12m.**

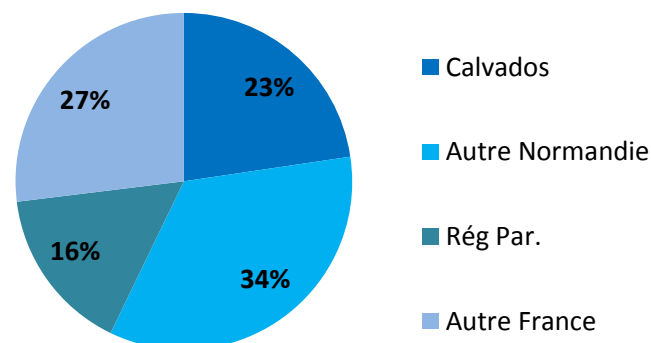


## Origine géographique des plaisanciers:


### Origine géographique des plaisanciers





### Origine des plaisanciers français



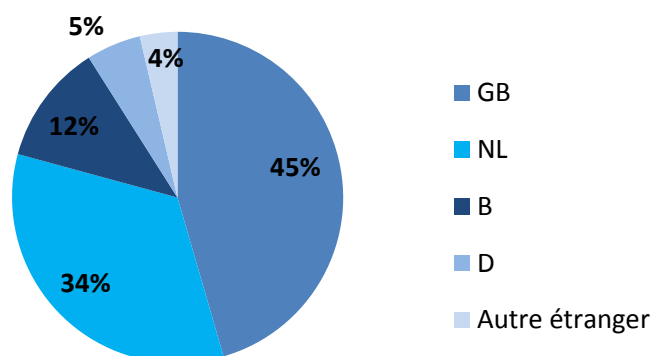
 La moitié des bateaux visiteurs sont d'origine étrangère.

 La Côte Fleurie concentre 60% des plaisanciers d'origine étrangère.

 Les Britanniques sont les plus nombreux suivis des Néerlandais. Ces deux nationalités représentent plus de 3/4 des étrangers.


 Les plaisanciers français en escale proviennent majoritairement de Normandie (57%). Le part de la région parisienne est assez faible.


### Origine des plaisanciers étrangers



## Consommation et évaluation des retombées économiques :

 Près de **4,6 millions d'Euros de recette annuelle cumulée** (stationnement à l'année + recette visiteurs + services) dans le Calvados.

 **2,7 millions d'euros de dépenses générées sur le territoire** par les plaisanciers en escale (estimation sur la base de 100 euros par nuitée/bateau).

 **Nombre d'emplois directs : 38 personnes** (équivalent temps plein) pour l'ensemble des ports du Calvados.